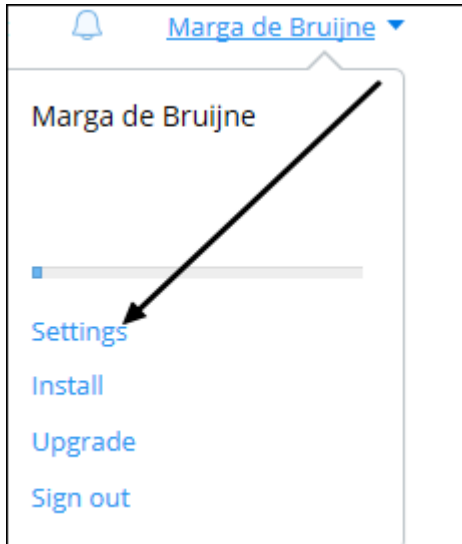


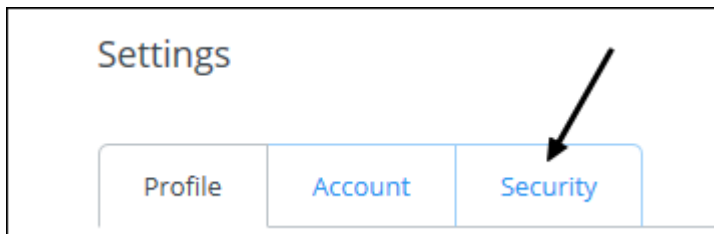
Dropbox extra beveiligen

Naast login meteen e-mailadres en wachtwoord kan Dropbox met een extra beveiliging worden uitgerust:

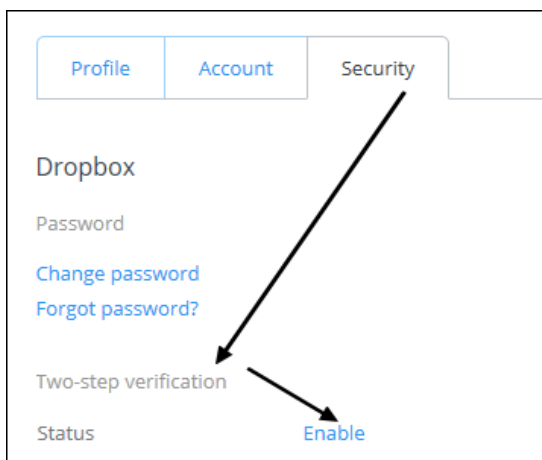
1. Ga naar www.dropbox.com.
2. Login op Dropbox met e-mailadres en wachtwoord.
3. Klik rechts bovenaan op je **naam** en dan op **Settings**:



4. Klik op **Security**:

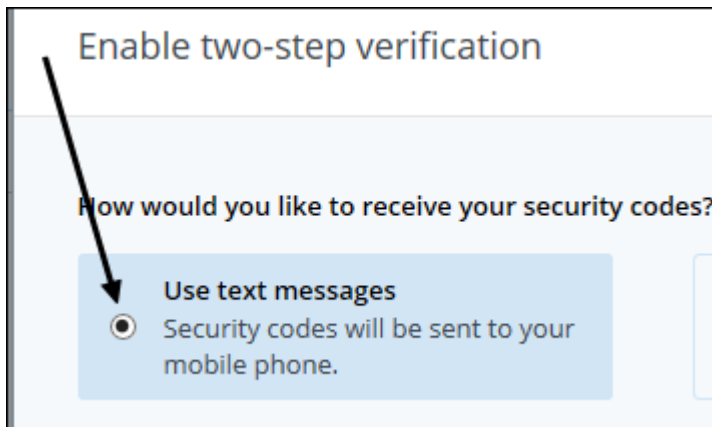


5. Klik op **Two-step verification - Enable**:

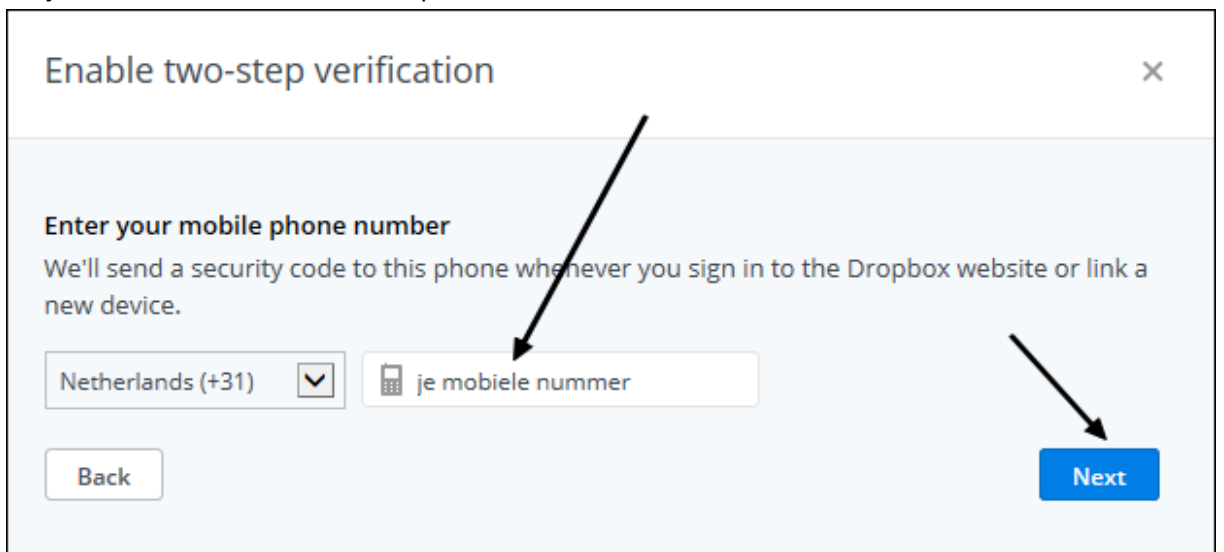


6. Klik op Get started.
7. Vul opnieuw het **wachtwoord** in.

- Er zijn twee opties: **Use text message** en **Use a mobile app**.
- We kiezen voor de eerste optie:



- Vul je **mobiele nummer** in en klik op **Next**:



- Er zal een code worden gezonden om te kunnen inloggen.

Voor gebruik op smartphone en iPad/tablet zijn er apps beschikbaar om ook daarop Dropbox te kunnen gebruiken